

DMG-CLJ

# スーパー ファイニッシュランド

とりあつかいせつめいしよ  
【取扱説明書】



株式会社 カルチャブレイン

〒124 東京都葛飾区宝町2-30-16

TEL (03)695-3621(代表)

おもしろ情報局 (03)695-3513

ゲームボーイ™は任天堂の商標です。

せんよう  
ゲームボーイ専用カートリッジ

このたびは、カルチャーブレーンのゲームボーイ専用カートリッジ「スーパーチャイニーズランド」をお買いあげいただき誠にありがとうございました。ご使用前に取り扱い方、使用上の注意等、この「取扱説明書」をよくお読みいただき、正しい使用方法でご愛用ください。

FOR SALE and USE IN JAPAN ONLY  
本品の輸出、使用営業及び賃貸を禁じます。

### 使用上の注意

- 長時間ゲームをするときは、健康のため約2時間ごとに10分から15分の小休止をしてください。
- 精密機械ですので、極端な温度条件下での使用や保管および強いショックを避けてください。また、絶対に分解したりしないでください。
- 電源スイッチをおやみにON・OFFしないでください。また、電源スイッチをONにした状態で、外部電源端子からDCプラグを抜き差ししないでください。
- 電源スイッチをONにした状態で、乾電池が無くなるまで放置しないでください。
- 端子部に触れたり、水にぬらさないようにしてください。故障の原因となります。
- シンナー、ベンジン、アルコール等の揮発油でふかないでください。

## もめがたり

平和な日々を送っていたチャイニーズランドに、またまたピンチがやってきます！炎魔龍王率いる新・妖魔軍団が、チャイニーズランドにある2つのお城を乗っ取って大暴れをはじめたのです。

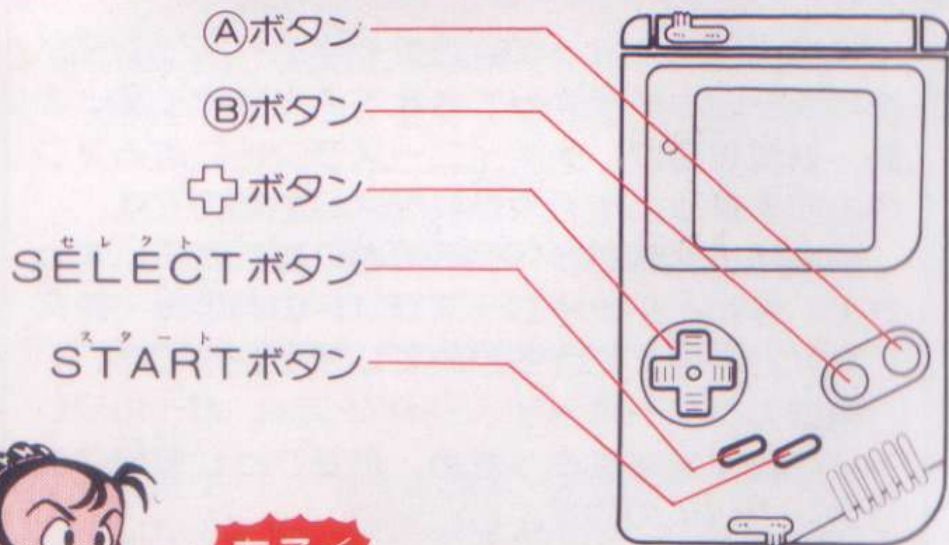
妖魔用の武器もすべて敵の手にわたってしまった上、なんとチャイニーズランドのお姫様・鈴々（リンリン）姫までさらわれてしまったのです。

熱血カンフーボーイ・ジャックは、ガールフレンドの鈴々姫をすくうため、ただひとり敵陣に乗り込んでいくのです。

## もくじ

- コントローラーの操作 ..... 4
- あそびかた ..... 6
- 画面表示の見方 ..... 8
- アイテム ..... 9
- 敵キャラ ..... 13

# 1. コントローラの操作



**あるく** + ボタンをおした方向に歩きます



**パンチ** Aボタンをおすとパンチをします



**キック** + ボタンで歩きながらBボタンをおします

## ミラクルキック

.....  
 Bボタンを押してから + ボタンを押すとその方向にミラクルキックをします。



**けん** どこかの面で剣が手に入ります。+ ボタンで歩きながらA/Bボタンを同時に押すと剣をかまえます。


セレクトボタン.....無敵カプセルを呼びます。  
 (くわしくは8ページをみてください)  
 スタートボタン.....ゲームを中断・再開するときに押します。

## 2. あそびかた

このゲームは面クリア型の格闘アクションゲームです。

- 各ステージで一定数の敵をたおすと、上方の扉が開きます。扉に入るとステージクリアとなります。
- 岩やブロックをたたくとアイテムが出現します。アイテムをもっていないと倒せない敵や、見えない罠などがあるので、敵を倒すだけでなく、各ステージにかくされたアイテムを手に入れることが重要です。

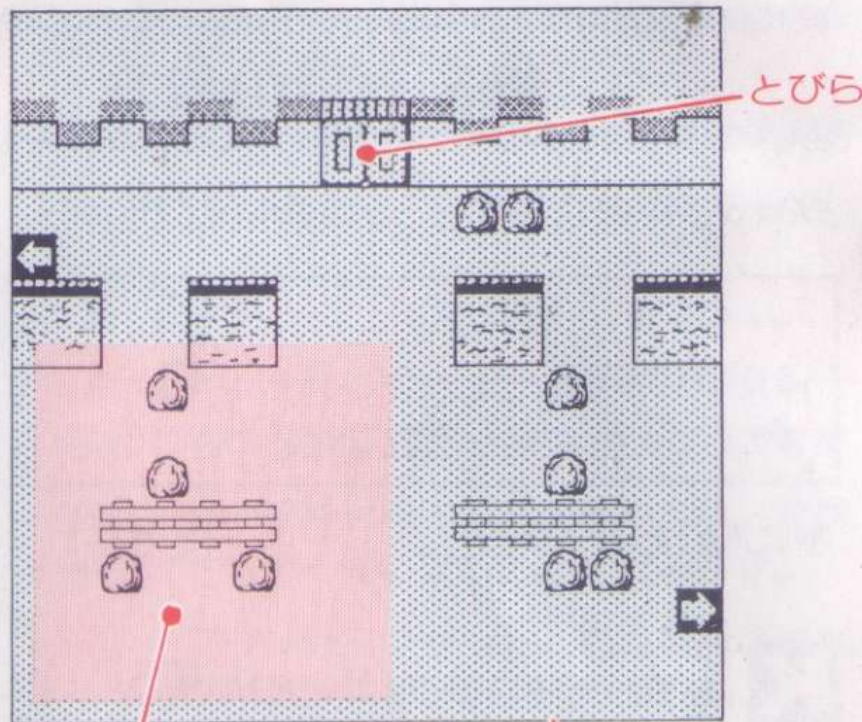
### ステージ構成



W-1 W-2 W-3 W-4 W-5 W-6 W-7 W-8


- |                 |               |
|-----------------|---------------|
| W-1 草原ととりでのステージ | W-5 砂漠のステージ   |
| W-2 森林のステージ     | W-6 火山地帯のステージ |
| W-3 氷の洞窟内       | W-7 炎の洞窟内     |
| W-4 氷魔城         | W-8 炎魔城       |

各ワールドは4つのステージでできていて、全部で32のステージがあります。



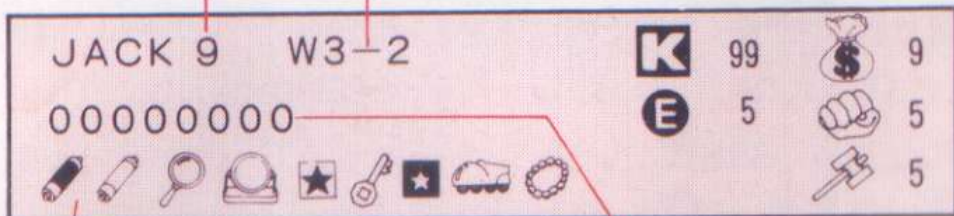
ゲームボーイ画面の大きさ

ステージの大きさ

ステージはすべて1画面でできています。  
 ワープトンネル  は反対側のワープトンネルに、つながっています。  
 岩やブロック以外の、なにもないところにアイテムがかくされていることもあります。  
 敵の攻撃を受けたとき、池や穴に落ちたとき、砲弾にあたったときなどは、ミスとなってジャックが1人へります。  
 ジャックが0になるとゲームオーバーです。

### 3. 画面表示の見方

ジャックののこり数 今いるワールド



手に入れたアイテム

とくてん

**K** …つかえるミラクルキックの数

…5コためると**E**ボールが1コ出現。6コ～8コためてセレクトボタンを押すと無敵アタックのできる**P**ボールが、9コためてセレクトボタンを押すと、分裂二身拳のできる奥技の巻物が出現します。

**E** …5コためるとジャックが1UPします。いろいろな方法で出現します。

…パンチアップです。0～5の6段階のパンチ力があります。

…つかえるとつかんハンマーの数です。

### 4. アイテム

宝箱が出現したら、それをとるといろいろなアイテムが出現します。

**黒福星**…これを持っているとハカイダンに抱きつかれてもやっつけて脱出することができます。

**白福星**…敵の変身光線の威力を弱めます。変身させられても早く元に戻ることができます。

**白巻物**…プリンセスキャッツと妖術師はこれを持っていないければ倒すことができません。

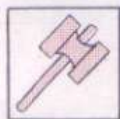
**黒巻物**…ユニゴンのスピードが遅くなります。

**カガミ**…ハカイダンの光線やイナズマーを反射します。ただし正面向きのみ有効です。

**ローソク**…見えない落とし穴を発見します。二種類あるので両方とも揃えましょう。

**水晶玉**…大仏から発射される弾が少なくなります。

**サケ**…ドーラゴンを酔っぱらわせて動きを鈍くさせます。



どっかんハンマー…ステージ内にある壁や柵をこわすことができます。5回までしか使えないので無駄使いをしないように!!



ジュズ…これをとると透視能力が身につきます。姿を消しているハカイダンに有効なアイテムです。




双龍剣・玉帝剣…剣がないと倒せない敵キャラがいます。また玉帝剣を装備しないと最後のボスは倒せません!



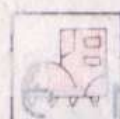
虫めがね…ニセジャックに化けているQPのキツネの正体を見ることができます。



ウイングシューズ…マップ上にある池や落とし穴の上を歩けるようになります。ただしジャックが1回やられるとなくなってしまう。



いだてんシューズ…ジャックの歩くスピードがあがります。ウイングシューズとあわせて使うと効果的です。1回やられるとなくなってしまう。



スパイクシューズ…床が氷のステージの時、これがないと滑ってしまいます。ジャックが1回倒されると効力がなくなってしまう。

⑥・①～④…一定時間闘気を撃つことができます。5種類の闘気がいろいろな所にかくされています。


1UP 宝箱に入っていたり、Eボールを5個集めたりして手に入ります。



カギ…地下の秘密ステージへのカギです。地下ステージには次のようなものがあります。

## ボーナスステージ

1UPと高得点のチャンス!



E ボール……5コあつめると1UP!

リンゴ (リンゴ)…1コにつき1000点の得点。また、1UPが手に入ることもあります。

- ボーナスステージでミスをしてジャックのダンにはなりません。
- また、ボーナスステージでは、Kの数に関係なくミラクルキックが使えます。
- ボーナスステージのEボールとゲーム本編のEボールは関係ありません。


## ワープホール

一気に先のステージにワープできます。



## トコテモとびら

行きたい面を選んでワープできます。AボタンとBボタンで面を選びスタートボタンを押して下さい。



## ブレイクタイム

とつぜんこのブレイクタイムになることがあります。50万点の大ボーナス！緊張をほぐして一休み。

## 5. 敵キャラ


### プリンセスキャッツ



こいつの石化光線を浴びるとジャックは石像になってしまう！  
白福星と白巻物を持ってたかおう！

### ハカイダン

抱きつき攻撃をしたり光線をうったりする。黒福星をもっていないと倒すことができない。



### ファイヤードクロ

長い時間同じステージでウロウロしていると出現する。3回とびこえると消える。



### QPのキツネ

ニセジャックにまぎれて登場する。虫めがねを持っていると正体を見破ることができるぞ！



## ドラゴンマン

こうげき たま  
攻撃は弾をうつだけだが、  
こいつにはパンチやキック  
が効かない。剣を装備して  
たたかおう!!




## 妖術師

きゅう  
急にあらわれて変身弾をう  
ってくる。弾にあるとニ  
ワトリに変身させられてし  
まう。白福星、白巻物、剣を  
装備してたたかおう。

## ユニゴン

ようまくんだん かんぶ  
妖魔軍団の幹部。いきなり  
乱入してきてジャック  
を踏みつぶそうとする。  
じょうはんしん ねら  
上半身を狙って攻撃だ!!



## ド〜ラゴン

やくていけん たお  
玉帝剣がないと倒すことが  
できない。サゲで動きを鈍  
くさせてからたたかおう。



## 死念怪

ひょうまじょう きみょう うご  
氷魔城のボス。奇妙な動き  
の弾を吐いてくる。剣をも  
っていないと倒すことがで  
きない。

## 炎魔龍王

ようまくんだん がい  
妖魔軍団の大ボス。  
動きが素早く炎を  
吐いてくる。玉帝  
剣で頭を攻撃しな  
ければ倒せない。

