

し ようじよう ちゆう い
使用上の注意

- 1) 長時間ゲームをするときは、健康のため約2時間ごとに10分から15分の小休上をしてください。
- 2) 精密機械ですので、極端な温度条件下での使用や保管および強いショックを避けてください。
- 3) 端子部に触れたり、水にぬらさないようにしてください。故障の原因となります。
- 4) シンナー、ベンジン、アルコール等の揮発油でふかないでください。

DKEMCO

コトブキシステム株式会社

本 社 東京都千代田区大手町2丁目6番2号
日本ビル637号区 千100
営業所 広島県呉市中通2丁目1番26号 千737
TEL (0823) 21-3300

CHARACTERS © 1989 The Walt Disney Company
PROGRAMMING © 1989 KOTOBUKI SYSTEM CO., LTD

ゲームボーイは、任天堂の商標です。

ゲームボーイ専用カートリッジ

DMG-MMA

**MICKEY
MOUSE**

とりあつかせつめいしょ
取扱説明書



DKEMCO

© 1989 The Walt Disney Company



このたびは、ケムコのゲームボーイ専用カートリッジ「ミッキーマウス」をお買いあげいただき、まことにありがとうございます。ご使用の前には、^{とりあつか}取扱^{かた}方・^し使用^{しよう}上の^{まえ}注意^{ちゅうい}など、この「^{とりあつか}取扱^{せつめい}説明^{しよ}書^{しよ}」をよくお読みいただき、^{ただ}正しい^し使用^{しよう}法^{ほう}で^{あい}ご愛^{よう}用^{よう}ください。なお、この「^{とりあつか}取扱^{せつめい}説明^{しよ}書^{しよ}」は^{たい}大切^{せつ}に^ほ保管^{かん}してください。

本商品は、ウォルト・ディズニー・エンタプライズ株との契約により、ディズニーの著作権を使用してコトブキシステム株が製造したものです。

FOR SALE and USE IN JAPAN ONLY
本品の輸出、使用営業及び賃貸を禁じます。

WICKY MOUSE



もくじ

われらがミッキーマウス登場！	2
さあミッキーの冒険の始まりだ！	4
ミッキーの動きをマスターしよう	6
愛するミニーはどこに？	8
これが必殺アイテムだ！	10
マル秘テクニクをおぼえよう！	12

われらがミッキーマウス



世界中の人々に愛されている、われらがヒーロー、ミッキーマウス。このミッキーマウスが、ゲームボーイ専用のアクションゲームに初登場。いつでもどこでも、手軽にミッキーと遊ぶことができます。

ある日、公園で恋人のミニーと楽しいデートをしていたミッキー。突然そこへつむじ風が……。思わず目を閉じてしまったミッキーの前から、ミニーの姿が消えてしまった！

さあ大変だ、ミニーはどこだ？誰がさらっていったのだ？

愛するミニーを探して、ミッキーマウスの大冒険が始まる。



ゲームの
はじめ方

おお!
ミッキーの大活躍だ!



このゲームは、ミッキー
マウスが主人公のアクション
ゲームです。悪者たち
にさらわれたミニ
を探して、ミッキーが大活躍。

- タイトル画面に続く画面(写真①)で、「GAME START」か「PASSWORD」を十字キーで選び、Aボタンで決定します。



①

4

- 「GAME START」を選ぶと、
の画面が
現れ、ステージNo.とミッキーの人数が表示されます。

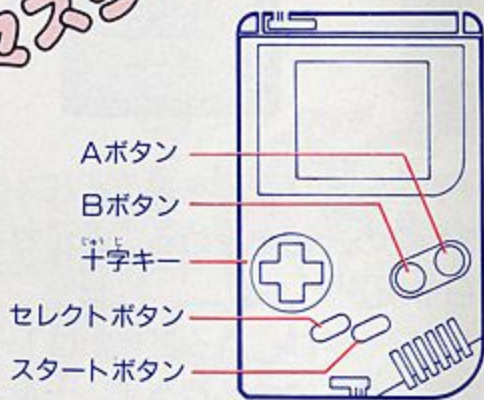


②

- 「PASSWORD」を選ぶとパスワードが入力でき、前の続きを始めることができます。(P9参照)
- パスワードは、A~Zまたは1~9の中から4文字を選んでつくります。十字キーの↑↓で選び、←→で決定します。
- スタートボタンでゲーム開始です。

5

ミッキーの動きを マスターしよう



ミッキーは階段やパイプの上り下りや、高い所から飛びおりたりすることができます。敵に捕まらないように、ミッキーを自在に動かしましょう。

Aボタン……………パンチを打つときに使います。
スタートボタン…ゲームの一時中断(ポーズ)

十字キーで上下左右に動かそう。

- ← ○ → …………… ミッキーを左右に動かせます。
また金庫などのアイテムを落とすときにも使います。
↑ ○ ↓ …………… 階段やパイプを上り下りするときに使います。

階段の種類について

階段A……………上るか下りるしかできない階段で、敵にであうとダメージを受けるので注意です。



階段B……………Aと同じくダメージを受けるが、上り下りせずに左右に素通りすることができます。




階段C……………この階段の中では、敵とすれ違ってもダメージを受けません。



パイプ……………この中を移動中に敵とであうとダメージを受けます。

ひとひのミニーは どこだ?



このゲームは、各ステージに散らばったハート(ミニーの愛)を全て集めて、80ステージをクリアするゲームです。全ステージをクリアすると、ミニーを無事に助けだすことができます。


- ミッキーは5人でスタート、1ステージクリアごとに1人ずつプラスされます。
- 敵にぶつくとダメージを受け、ミッキーが1人ずつ減っていきます。そして0になるとゲームオーバーです。
- 途中でゲームオーバーすると写真①の画面が現れ、「CONTINUE」を選ぶと、同じところから続けることができます。「START」を選ぶと、第1ステージから始まります。



★ゲームを途中で終わるときは……

途中でゲームを終了するときには、そのステージのパスワードをメモして覚えておいてください。次に始めるときには、そのパスワードを入力すれば、続きのステージから始めることができます。

これが
必殺アイテムだ!



このゲームは、敵から逃げながらハートを集めるゲームですが、途中にあるアイテムを使えば、敵にダメージを与えることができます。

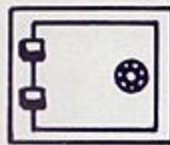
無敵ドリンク……これを飲むとミッキーが少しの間だけ無敵になります。強敵もへっちゃら。



パンチ……これで悪者1人を倒すことができます。目の前に来るまで待っておみましょう。



金庫 荷物 バケツ 10tのおもり



これらは高いところから落として、下にいる悪者をやっつけたり、けとばして横にいる悪者をやっつけるアイテム。タイミングを大切に。

マルチテクニクを おぼえよう

このゲームには新しい機能が3つあります。うまくマスターすれば、ゲーム攻略にとっても便利です。

■ビデオモード

各ステージをクリア、またはゲームオーバーすると写真①の画面が現れます。「VIDEO」をセレクトすると、ビデオモードとなり、その前のプレイが自動的に再現されます。

成功したときはみんなに自慢できるし、失敗したときにはその原因を考えることができるからとても便利。

12 ①



■テクニカルキー入力

移動中に↑または↓を押していると、すぐ近くの階段を自動的にサーチして、俊敏に行動することができます。不意に敵が現れたときには、すばやく逃げるのでとても便利です。

■スピードコントロール

ゲームの途中でセレクトボタンを押すと、ゲームの速度を変えることができます。初心者はスローで、得意な人はハイスピードでそれぞれ楽しむことができます。

テレホンサービス

北海道	011-221-2698	近畿	06-229-3258
東北	022-221-8195	中国	0823-24-9999
関東	03-242-3401	四国	0899-45-0346
中部	052-581-2340	九州	092-471-0700

13